

FITRE S.p.A. • Divisione DSI

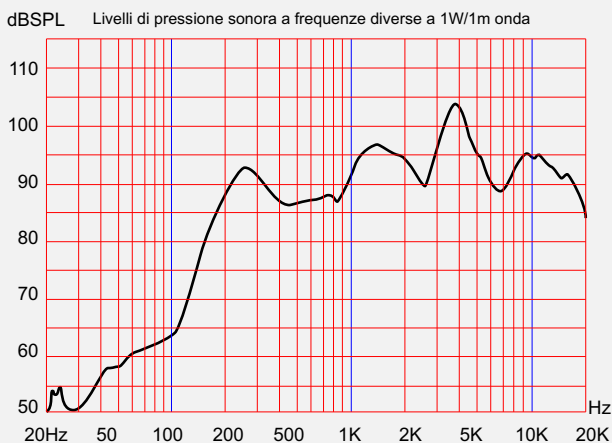
20142 Milano • Italia • via Valsolda, 15
telefono: (+39) 02.8959.01 • telefax: (+39) 02.8959.0400
e-mail: divisione.dsi@fitre.it

- Esecuzione in custodia plastica, protezione IP55 per impiego in esterno o interno
- Predisposizione (interna) della potenza impostabile da 1W a 15W
- Impedenza (senza trasformatore) 8 ohm

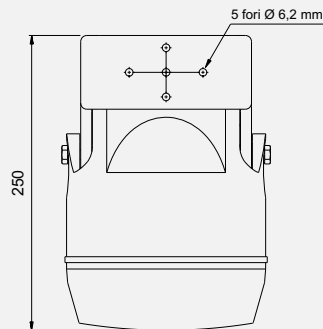
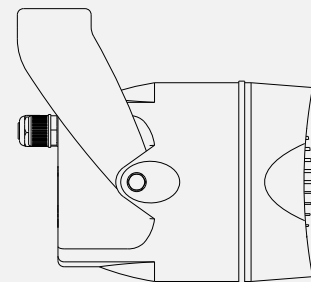
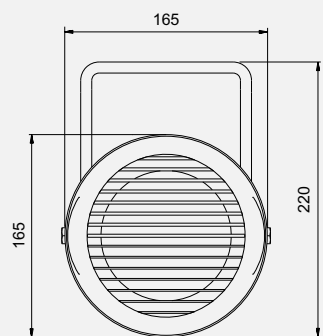
Caratteristiche

Materiale / Colore	ABS V0 / RAL7035
Montaggio	staffa
Terminali	Fastom interni
Impedenza di ingresso (senza trasformatore)	8ohm
Peso (con trasformatore)	1,84kg
Protezione stagna	IP55
Temperatura ambiente min. / max.	-40°C / +90°C
Potenza di lavoro/potenza massima	15W/20W
SPL 1W/1m	92dB
SPL potenza nominale	104dB
Gamma frequenza	150 ÷ 20.000Hz

Diagramma di risposta Ampiezza/Frequenza



Vista frontale



Vista dall'alto

Tutti i dadi e le viti esterne in acciaio inox.

Versione con trasformatore

ingresso 70/100Volt linea
Bianco : Rosso 100V
Bianco : Verde 70V

Connessioni potenza di uscita

C : 15 15,0W
C : 10 10,0W
C : 5 5,0W
C : 1 1,0W

Note per l'installazione

- Quando si monta l'altoparlante accertarsi che sia ri-assemblato nello stesso modo in cui è stato ricevuto.
- Fissare la staffa con un minimo di 2 viti.
- Per aprire l'altoparlante girare delicatamente la parte anteriore in senso antiorario e tirare.
- Per chiudere l'altoparlante, allineare i due segni sulle parti anteriore e posteriore, e ruotare il frontale con delicatezza in senso orario fino all'arresto.
- Utilizzare la vite di stop di sicurezza per eliminare i rischi di apertura indesiderati durante il funzionamento. (Opzionale).
- Per ottenere prestazioni ottimali, utilizzare sempre la giusta tensione, potenza e frequenza di funzionamento entro i limiti indicati.
- Non aprire l'altoparlante sotto tensione.
- Questo altoparlante è fornito con una garanzia di 2 anni contro i difetti di fabbrica.